

Odověz na všechny otázky, odpovědi najdeš na tabulích na stezce

1. Jaké je členění stezky valašky?

2. Jaká je délka stezky ve stromech?

- a) 235m b) 335m c) 435m

3. Jak jsou široké chodníky?

- a) 0,5 - 1m b) 1 – 1,5m c) 1,5 – 2m

4. Jak je vysoká vyhlídková věž?

- a) 11m b) 22m c) 33m

5. V jaké nadmořské výšce je věž stezky?

- a) 199 m.n.m. b) 909 m.n.m. c) 1099 m.n.m

6. Jak velká je zastavěná plocha stezky?

- a) 3600m² b) 2600m² c) 1600 m²

7. Jaká je délka lanového chodníku?

- a) 50m b) 150m c) 250m

8. Z čeho sestává konstrukce lávky zavěšeného chodníku?

9. Jaká je délka všech pramenů ocelových drátů lan?

- a) 136km b) 536km c) 1000km

10. Jak dlouho se pletla jedna síť v délce 10 metrů?

- a) 2 dny b) 2 týdny c) 2 měsíce



11. Jaká je konstrukční výška lávky?

- a) 1000 mm b) 1470 mm c) 1820 mm

12. Jaké je výškové stoupání zavěšeného chodníku?

- a) 12,6m b) 16,2m c) 21,6m

13. Poznej Himalajský lanový chodník



14. Kam až lze dohlédnout ze Stezky Valašky?

15. Kolik kubíků dřeva spotřebovali dělníci na výstavbu věže stezky Valašky?

- a) 150 b) 250 c) 350

16. Kolik kubíků dřeva bylo spotřebováno na celou stavbu?

- a) 333 b) 444 c) 555

17. Kolik vrutů, šroubů a jiných spojů bylo na stezce použito?

- a) 21000ks b) 30000ks c) 45000ks

18. Kolik tun oceli je na celé stezce?

- a) 90 b) 140 c) 170

19. Kde jsou umístěny trampolíny?


- a) u vchodu b) na skywalku c) v prvním patře věže

20. Kolik trampolín je na stezce Valaška?

- a) 2 b) 9 c) 15

21. Co je to skywalk?

22. Poznej skywalk.



23. Kolik váží sklo na skywalku?

- a) 521kg b) 839kg c) 1099kg

24. Jak dlouho trvala montáž skywalku?

- a) 8 hodin b) 8 dnů c) 36 hodin

25. Kolik lidí v ideálním případě skywalk unese?

- a) 2 lidí b) 10 lidí c) 18 lidí

26. Kolik měří skywalk do prostoru a jak vysoko je nad zemí?

HODNOCENÍ:

RAZÍTKO: